



160
serie IT
160

IT 10160 D
IT 10160 DE

iteco 

serie IT

160

IT 10160 D

IT 10160 DE

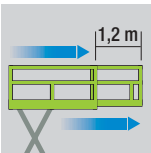
■ Allestimento standard

- Traslazione a massima altezza
- Ruote sterzanti anteriori
- Trasmissione idrostatica
- Trazione a due ruote motrici con freno di stazionamento con disinnesto manuale
- Sblocco meccanico della trazione per il traino d'emergenza
- Differenziale idraulico autobloccante
- Motore diesel raffreddato ad acqua
- Batteria d'avviamento 12V 66Ah
- Alternatore per batteria d'avviamento
- Motore cc
- Batterie trazione 24V 400Ah
- Caricabatteria HF 220V/24V 95A a disinserimento automatico
- Discesa manuale d'emergenza
- Comandi proporzionali
- Diagnostica
- Contatore
- Sistema controllo batterie con protezione per bassa tensione
- Spina stacca batteria
- Valvola di blocco sui cilindri
- Estensione manuale della piattaforma 1,2 m
- Sensore d'inclinazione con blocco movimenti
- Avvisatore acustico movimenti
- Protezioni anticesoiamiento meccaniche
- Ruote artigliate extra grip 23x10.5 - 12"
- Scatola comandi asportabile
- Alternatore per batteria trazione
- Assale oscillante sulle ruote anteriori
- Ringhiere ribaltabili
- Sensore di sovraccarico
- Marcatura CE – EN 280a

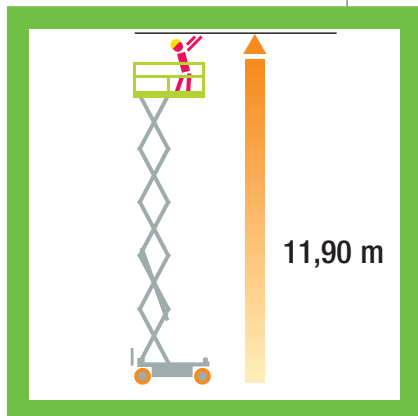
■ Optionals

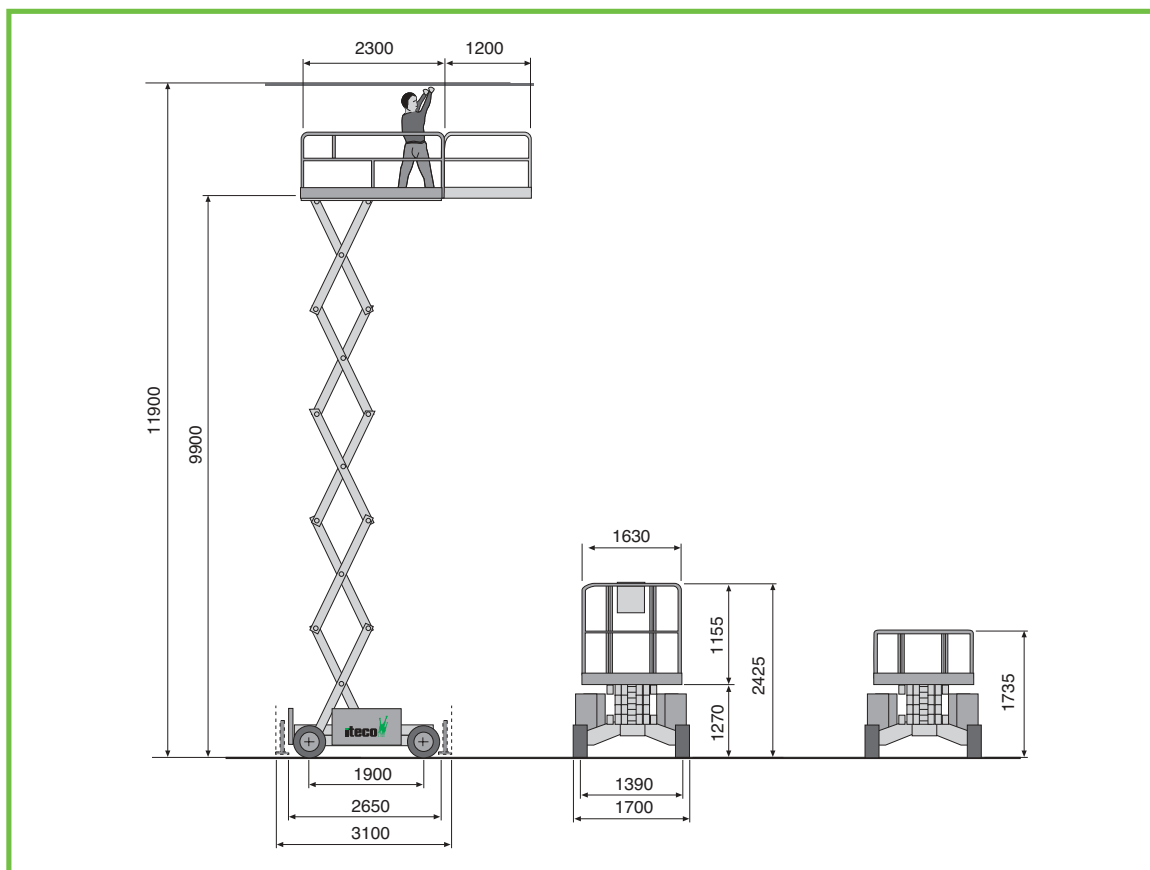
- Selezione trazione 4WD
- Girofari
- Linea 220V con spina, presa e salvavita
- Batterie trazione 24V 500Ah
- Stabilizzatori idraulici automatici





IT 10160





serie IT
160

Specifiche Tecniche

		IT 10160 D	IT 10160 DE
Portata (comprese 3 persone)	kg	400	400
Tempo salita (a vuoto)	s	28	Elet.=57 Dies.=28
Tempo discesa (a carico)	s	42	Elet.=42 Dies.=42
Motore diesel	kW	14,6	14,6
Motore elettrico	kW	-	4
Batteria (Avv - Traz)	V	12	12-24
Capacità batterie (Avv - Traz)	Ah (C5)	66	66 - 400/500
Massa batterie	kg	17	1x19 - 2x160 / 2x185
Caricabatterie	V/A	-	24/95
Alternatore per batterie d'avviamento	V/A	12 / 13	12/13
Alternatore per batterie di trazione	V/A	-	24/35
Capacità serbatoio olio	l	45	45
Velocità di traslazione (veloce)	km/h	(2WD/4WD) 4,0 / 1,0	Elet.=2,4/0,6 Dies.=4,0/1,0
Velocità di traslazione (di sicurezza)	km/h	(2WD/4WD) 0,6	Elet.=0,7 Dies.=0,6
Pendenza superabile	%	(2WD/4WD) 20 / 35	20/35
Raggio interno di sterzata	m	2,50	2,50
Raggio esterno di sterzata	m	4,00	4,00
Dimensione ruote	mm	590x260	590x260
Tipo ruote		23x10.5-12"	23x10.5-12"
Peso complessivo	kg	3970	3970

NB dati, descrizioni e illustrazioni non hanno valore vincolante per Iteco S.P.A. che si riserva il diritto di apportare modifiche alla produzione senza alcun preavviso